

財務状況

2013(平成25)年度決算の概要

1. 資金収支計算書

資金収支計算書は、当該会計年度における法人全体の教育研究活動等諸活動に対する資金の収支を明らかにするものです。

資金収支計算書（総括表）

(収入の部)

(単位：千円)

科目	予算	決算	差異
学生生徒等納付金収入	5,999,365	5,999,890	△525
手数料収入	84,000	109,453	△25,453
寄付金収入	28,000	77,692	△49,692
補助金収入	1,049,403	922,574	126,829
国庫補助金収入	1,048,203	913,114	135,089
地方公共団体補助金収入	1,200	9,460	△8,260
資産運用収入	76,000	50,097	25,902
資産売却収入	81,899	132,135	△50,234
事業収入	1,342,739	1,318,579	24,160
医療収入	1,229,005	1,247,030	△18,025
その他の事業収入	113,734	71,549	42,185
雑収入	341,928	319,932	21,996
前受金収入	808,817	796,207	12,610
その他の収入	378,335	418,985	△40,650
資金収入調整勘定	△1,125,650	△1,233,522	107,872
当年度資金収入合計	9,064,836	8,912,023	152,813
前年度繰越支払資金	6,913,154	6,913,154	0
収入の部合計	15,977,990	15,825,177	152,813

(支出の部)

科目	予算	決算	差異
人件費支出	5,250,165	5,139,051	111,114
教育研究経費支出	2,342,783	2,059,979	282,804
管理経費支出	464,218	453,679	10,539
施設関係支出	119,116	88,829	30,287
建物支出	117,266	88,031	29,235
構築物支出	1,850	798	1,052
設備関係支出	714,733	597,323	117,410
教育研究用機器備品支出	375,096	400,452	△25,354
その他の機器備品支出	294,118	164,192	129,926
図書支出	38,979	26,936	12,043
車輛支出	6,540	5,743	797
資産運用支出	0	49,007	△49,007
その他の支出	1,541,095	1,540,272	823
[予備費]	(9,769)		
	40,231		40,231
資金支出調整勘定	△819,660	△620,136	△199,524
当年度資金支出合計	9,652,681	9,308,004	344,677
次年度繰越支払資金	6,325,309	6,517,173	△191,864
支出の部合計	15,977,990	15,825,177	152,813

収入に関しては、学生生徒等納付金収入が予算比 52 万円増、手数料収入が予算比 2,545 万円増、寄付金収入が予算比 4,969 万円増、補助金収入が予算比 1 億 2,682 万円減、資産運用収入が予算比 2,590 万円の減、資産売却収入が予算比 5,023 万円増、雑収入が予算比 2,199 万円減となりました。事業収入は予算比 2,415 万円減となりました。収入の計は予算比 1 億 5,281 万円減の 89 億 1,202 万円です。

また、支出に関しては、人件費支出が予算比 1 億 1,111 万円減、教育研究経費支出が予算比 2 億 8,280 万円減、管理経費支出が予算比 1,053 万円減となりました。施設設備関係支出については、各学部の講義室、実験室等の設備改修工事を行いました。支出の計は予算比 3 億 4,467 万円減の 93 億 800 万円となり、次年度繰越支払資金は予算比 1 億 9,186 万円増の 65 億 1,717 万円となりました。

(収入の部：科目の概要)

- ①「学生生徒等納付金収入」は、入学金・授業料等で、総額 59 億 9,989 万円です。
- ②「手数料収入」は、入学検定料・試験料・証明手数料等の収入であり、総額 1 億 945 万円です。
- ③「寄付金収入」は、一般寄付金であり、総額 7,769 万円です。
- ④「補助金収入」については、総額 9 億 2,257 万円です。
国庫補助金（私学振興事業団・文部科学省）8 億 6,931 万円、（厚生労働省）4,330 万円 計 9 億 1,261 万円
地方公共団体補助金（北海道）946 万円
- ⑤「資産運用収入」は、受取利息や施設設備利用料等であり、総額 5,009 万円です。
- ⑥「資産売却収入」は、引当特定資産で運用していた有価証券（日本国債）及びETF（上場投資信託）の売却収入であり、総額 1 億 3,213 万円です。
- ⑦「事業収入」は、医療収入、受託事業収入、認定看護師研修センター収入、公開講座等収入である。医療収入は大学病院・歯科内科クリニック合わせて 12 億 4,702 万円です。受託事業収入は、受託研究費、治験研究費等の外部資金です。認定看護師研修センター収入は、研修生受講料等です。事業収入総額は 13 億 1,857 万円です。
- ⑧「雑収入」は、私立大学退職金財団交付金等の収入であり、総額 3 億 1,993 万円です。
- ⑨「前受金収入」は、主として 2013 年度末に入金された新入生の納付金であり、総額 7 億 9,620 万円です。
- ⑩「その他の収入」は、奨学金回収収入や 2012 年度末未収入金収入であり、総額 4 億 1,898 万円です。
- ⑪「資金収入調整勘定」は、2013 年度末未収入金（医療収入や私立大学退職金財団交付金の未収入金）及び 2012 年度末前受金（新入生学納金等）です。

(支出の部：科目の概要)

- ①「人件費支出」は、教職員等人件費および退職金であり、総額 51 億 3,905 万円です。
教職員等人件費支出 48 億 915 万円 退職金支出 3 億 2,990 万円
- ②「教育研究経費支出」は、教育・研究の経費、医療経費であり、総額 20 億 5,997 万円です。
- ③「管理経費支出」は、主として学生募集経費、法人の運営経費等であり、総額 4 億 5,367 万円です。
- ④「施設関係支出」は、主として各学部の講義室、実習室の設備設置工事に係る建物支出であり、総額 8,882 万円です。
- ⑤「設備関係支出」は、主として教育研究用機器備品および図書であり、総額 5 億 9,732 万円です。
- ⑥「資産運用支出」はETF（上場投資信託）の購入費用です。
- ⑦「その他の支出」は、奨学貸付金支出、前期末未払金支出等であり、総額 15 億 4,027 万円です。
- ⑧「資金支出調整勘定」は、人件費や経常的経費他の期末未払金等で、総額 6 億 2,013 万円です。
- ⑨「予備費」の使用内訳は、教育研究経費 23 万円、管理経費 346 万円、施設関係費 420 万円および設備関係費 185 万円です。

2. 消費収支計算書

消費収支計算書は、当該年度の学生納付金等の「帰属収入」から「基本金組入額」を控除した「消費収入」と人件費・教育研究経費等の「消費支出」との均衡状態、内容により経営状況を把握するものです。消費収支計算書は、資金収支計算書の収入の部から学校法人の帰属収入とならない借入金等収入および資金の動きだけを示す前受金、その他の収入等は除かれます。また、支出の部から借入金等返済支出、施設関係支出、設備関係支出等が除かれます。一方、帰属収入として寄付金収入に現物寄付金が計上され、消費支出として退職給与引当金繰入額および減価償却額が計上されます。

消費収支計算書（総括表）

(収入の部)

(単位：千円)

科目	予算	決算	差異
学生生徒等納付金	5,999,365	5,999,890	△525
手数料	84,000	109,454	△25,454
寄付金	53,000	97,469	△44,469
補助金	1,049,403	922,574	126,829
国庫補助金	1,048,203	913,114	135,089
地方公共団体補助金	1,200	9,460	△8,260
資産運用収入	76,000	50,098	25,902
資産売却差額	81,899	83,128	△1,228
事業収入	1,342,739	1,318,579	24,160
医療収入	1,229,005	1,247,030	△18,025
その他事業収入	113,734	71,549	42,185
雑収入	341,928	319,932	21,996
帰属収入合計（a）	9,028,334	8,901,124	127,210
基本金組入額合計	△1,409,785	△1,512,972	103,187
消費収入の部合計	7,618,549	7,338,153	230,397

(支出の部)

科目	予算	決算	差異
人件費	5,211,166	5,169,101	42,065
(退職給与引当金繰入額)	(256,139)	(282,091)	(△25,952)
教育研究経費	3,306,756	3,019,743	287,013
(減価償却額)	(963,973)	(959,497)	(4,476)
管理経費	552,607	535,781	16,826
(減価償却額)	(88,389)	(82,102)	(6,287)
資産処分差額	10,000	28,217	△18,217
徴収不能額	0	6,493	△6,493
[予備費]	(3,705)		
	46,295		46,295
消費支出の部合計（b）	9,126,824	8,759,336	367,488
当年度消費支出超過額	△1,508,275	△1,371,184	
前年度繰越消費支出超過額	△11,081,121	△11,081,121	
翌年度繰越消費支出超過額	△12,589,396	△12,452,305	
収支差額（a-b）	△98,490	141,788	△240,278

帰属収入は予算比1億2,721万円減の89億112万円となり、基本金組入額は予算比1億318万円増の15億1,297万円となりました。その結果、消費収入は予算比2億3,039万円減の73億8,815万円となりました。

また、消費支出は予算比3億6,748万円減の87億5,933万円となり、消費収支差額（＝消費収入－消費支出）は13億7,118万円の支出超過、翌年度繰越消費支出超過額は124億5,230万円となりました。一方、帰属収支差額（＝帰属収入－消費支出）は対予算比2億4,027万円増の1億4,178万円となりました。

(収入の部：科目の概要)

- ①「寄付金」は、資金収支計算書の寄付金収入に現物寄付金を計上し、9,746万円です。
- ②その他の「学生生徒等納付金、手数料、補助金、資産運用収入、事業収入、雑収入」は、資金収支計算書の収入の部と同額です。
- ③対帰属収入比率：学生生徒等納付金(67.4%)、補助金(10.4%)、事業収入(14.8%)

(支出の部：科目の概要)

- ①「人件費」は、予算比4,206万円減の51億6,910万円です。消費収支計算書の退職金は、資金収支計算書の退職金支出から退職引当金取崩額を控除しています。また、退職給与引当金繰入額は、2億8,209万円を計上しています。(対帰属収入比率 58.1%)
- ②「教育研究経費」は、資金収支計算書に計上された金額に減却償却額9億5,949万円を加算するとともに、貯蔵品である医療経費を調整し、総額30億1,974万円です。(対帰属収入比率 33.9%)
- ③「管理経費」は、資金収支計算書に計上された金額に減却償却額8,210万円を加算し、総額5億3,578万円です。(対帰属収入比率 6.0%)
- ④「予備費」の使用内訳は、教育研究経費23万円、管理経費346万円です。
- ⑤「基本金組入額」は、第1号基本金(機械器具・備品・図書等の施設・設備関係支出)として組入れられたもので、総額15億1,297万円を組入れました。(対帰属収入比率 17.0%)

3. 貸借対照表

貸借対照表は、学校法人の会計年度末の財政状態をあらわした計算書で、負債、基本金および消費収支差額の状況を前年度末の額と対比して示します。財務状況や経営分析に使用する重要なものです。

貸借対照表(総括表)

(資産の部)	2014年3月31日		(単位：千円)
科目	2013年度末	2012年度末	増減
固定資産	26,041,504	26,388,948	△347,444
有形固定資産	18,405,597	18,769,484	△363,887
土地	1,810,259	1,810,259	0
建物	11,953,368	12,462,708	△509,340
構築物	243,948	279,410	△35,461
教育研究用機器備品	1,234,444	1,188,260	46,183
その他の機器備品	188,218	58,270	129,948
図書	2,969,858	2,969,756	102
その他の有形固定資産	5,501	821	4,680
その他の固定資産	7,635,907	7,619,464	16,443
第3号基本金引当資産	100,000	100,000	0
引当特定資産	7,000,000	7,000,000	0
その他の固定資産	535,907	519,464	16,443
流動資産	7,093,410	7,349,260	△255,850
現金預金	6,517,173	6,913,154	△395,981
その他の流動資産	576,237	436,106	140,131
資産の部合計(a)	33,134,914	33,738,208	△603,294

(負債・基本金・消費収支差額の部)

科 目	2013 年度末	2012 年度末	増 減
固定負債	1,822,786	1,795,853	26,933
退職給与引当金	1,822,786	1,792,736	30,050
長期未払金	0	3,117	△3,116
流動負債	1,485,129	2,257,144	△772,015
未払金	623,252	1,446,360	△823,107
前受金	812,107	760,840	51,267
預り金	49,770	49,944	△174
負債の部合計 (b)	3,307,915	4,052,997	△745,081
第1号基本金	41,548,303	40,035,332	1,512,971
第3号基本金	100,000	100,000	0
第4号基本金	631,000	631,000	0
基本金の部合計	42,279,303	40,766,332	1,512,971
翌年度繰越消費支出超過額	12,452,304	11,081,121	△1,371,184
合 計	33,134,914	33,738,208	△603,294
正味資産 (a - b)	29,826,999	29,685,211	141,788

総資産 331 億 3,491 万円のうち、固定資産は 260 億 4,150 万円、流動資産は 70 億 9,341 万円となりました。流動資産のうち現金預金は 65 億 1,717 万円です。

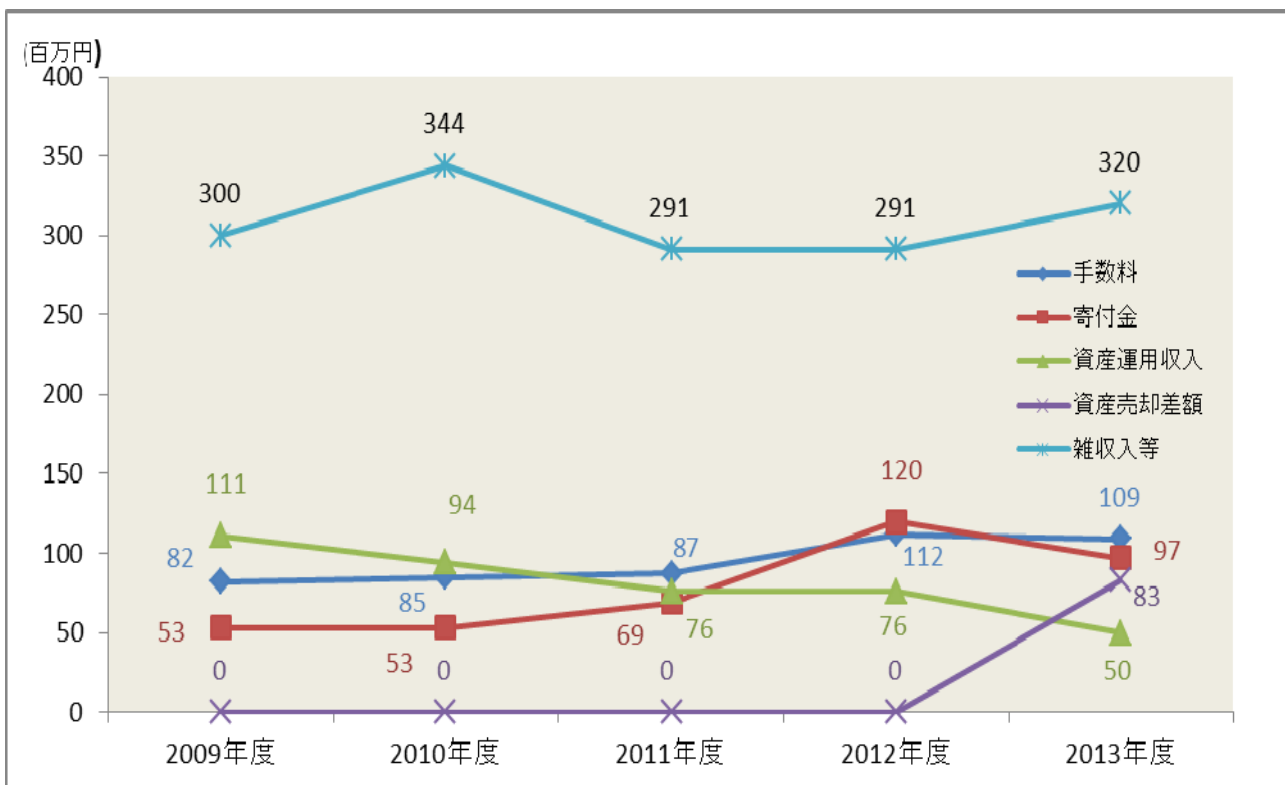
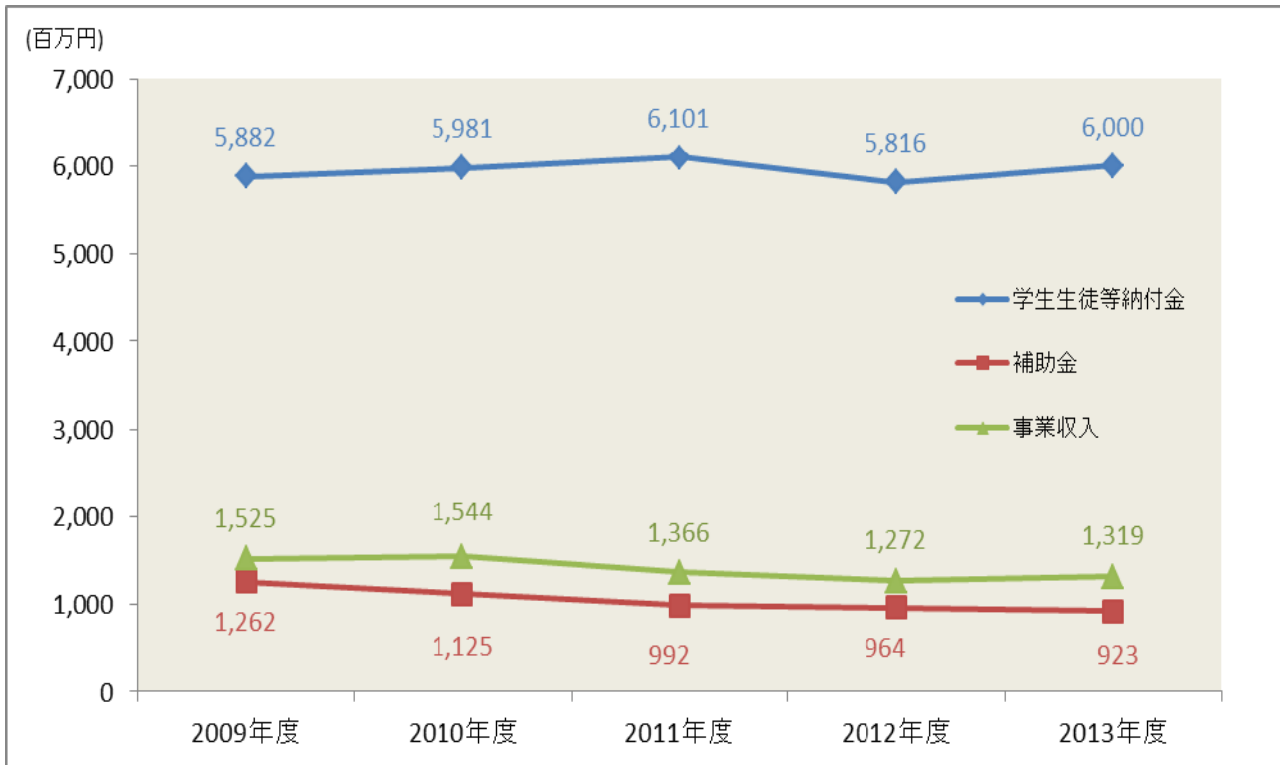
総負債 33 億 791 万円のうち、固定負債は 18 億 2,278 万円、流動負債は 14 億 8,512 万円となりました。なお、長期・短期の借入金はなく、未払金等が減ったため負債額が前年対比 7 億 4,508 万円減少しました。これらの結果、総資産から総負債を差し引いた正味資産は 298 億 2,699 万円となり、前年対比 1 億 4,178 万円減少しました。

また、減価償却の累計額は、231 億 7,657 万円であり、基本金の当期組入額は 15 億 1,297 万円で組入合計額は 422 億 7,930 万円となりました。

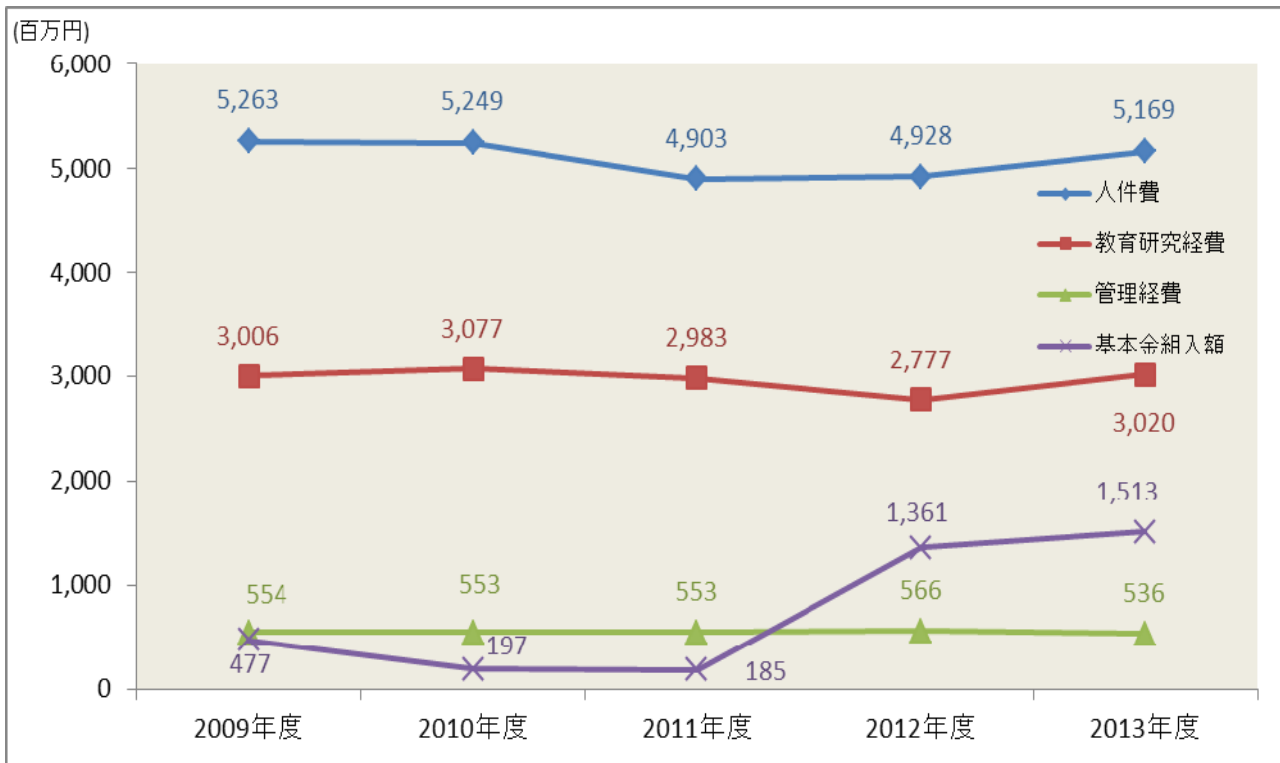
財務の経年比較等については『2013(平成 25)年度 事業報告書』26～36 頁の「財務の概要」をご参照ください。

4. 財務状況の推移

○帰属収入の推移



○消費支出・基本金組入額推移




監査報告書


平成 26 年 5 月 22 日

学校法人 東日本学園

評議員会 御中

学校法人 東日本学園

監事 関藤 正敏 

監事 大萱 生 哲 

私たちは、私立学校法第 37 条第 3 項及び学校法人東日本学園寄附行為第 8 条第 2 項に基づき監査報告を行うため、学校法人東日本学園の平成 25 年度（平成 25 年 4 月 1 日から平成 26 年 3 月 31 日まで）の、学校法人の業務及び財産の状況について監査を行い、以下の通り報告します。

1. 監査方法の概要

理事会、評議員会に出席したほか、年 3 回の監査を実施し、理事及び職員から業務の遂行及び財産の状況を聴取し、重要な決裁書類等を閲覧しました。

また、会計監査人から報告を受け、財産目録及び計算書類（資金収支計算書、消費収支計算書、貸借対照表、付属明細表）について検討を加えたほか、監査室から内部監査結果の報告を受けました。

2. 監査の結果

- (1) 学校法人の業務に関する不正事項及び法令若しくは寄附行為に違反する事実は認められません。
- (2) 会計帳簿は、記載すべき事項を正しく記載し、計算書類の記載と合致していると認めます。
- (3) 財産目録及び計算書類は、法令及び寄附行為に従い、学校法人の収支及び財産状況を正しく示しているものと認めます。

以上

独立監査人の監査報告書

平成 26 年 5 月 27 日

学校法人 東日本学園
理 事 会 御中


畑 公認会計士事務所

公認会計士

畑 幸成 

岩城公認会計士事務所

公認会計士

岩城博志 

私たちは、私立学校振興助成法第14条第3項の規定に基づく監査報告を行うため、昭和51年7月13日付け文部省告示第135号に基づき、学校法人東日本学園の平成25年度（平成25年4月1日から平成26年3月31日まで）の計算書類、すなわち、資金収支計算書（人件費支出内訳表を含む。）、消費収支計算書、貸借対照表（固定資産明細表、借入金明細表及び基本金明細表を含む。）、重要な会計方針及びその他の注記について監査を行った。

計算書類に対する理事者の責任

理事者の責任は、学校法人会計基準（昭和46年文部省令第18号）に準拠して計算書類を作成し適正に表示することにある。これには、不正又は誤謬による重要な虚偽表示のない計算書類を作成し適正に表示するために理事者が必要と判断した内部統制を整備及び運用することが含まれる。

監査人の責任

私たちの責任は、私たちが実施した監査に基づいて、独立の立場から計算書類に対する意見を表明することにある。私たちは、我が国において一般に公正妥当と認められる監査の基準に準拠して監査を行った。監査の基準は、私たちに計算書類に重要な虚偽表示がないかどうかについて合理的な保証を得るために、監査計画を策定し、これに基づき監査を実施することを求めている。

監査においては、計算書類の金額及び開示について監査証拠を入手するための手続が実施される。監査手続は、私たちの判断により、不正又は誤謬による計算書類の重要な虚偽表示のリスク評価に基づいて選択及び適用される。監査の目的は、内部統制の有効性について意見表明するためのものではないが、私たちは、リスク評価の実施に際して、状況に応じた適切な監査手続を立案するために、計算書類の作成と適正な表示に関連する内部統制を検討する。また、監査には、理事者が採用した会計方針及びその適用方法並びに理事者によって行われた見積りの評価も含め全体としての計算書類の表示を検討することが含まれる。

私たちは、意見表明の基礎となる十分かつ適切な監査証拠を入手したと判断している。

監査意見

私たちは、上記の計算書類が、学校法人会計基準（昭和46年文部省令第18号）に準拠して、学校法人東日本学園の平成26年3月31日をもって終了する会計年度の経営の状況及び同日現在の財政状態をすべての重要な点において適正に表示しているものと認める。

利害関係

学校法人と私たちとの間には、公認会計士法の規定により記載すべき利害関係はない。

以上

資金収支計算書

平成25年 4月 1日から
平成26年 3月31日まで

(単位 円)

収入の部			
科目	予算	決算	差異
学生生徒等納付金収入	5,999,365,000	5,999,890,060	△525,060
授業料収入	5,716,365,000	5,712,410,060	3,954,940
入学金収入	280,500,000	282,980,000	△2,480,000
実験実習料収入	2,500,000	4,500,000	△2,000,000
手数料収入	84,000,000	109,453,934	△25,453,934
入学検定料収入	58,589,000	81,383,000	△22,794,000
試験料収入	20,466,000	23,617,040	△3,151,040
証明手数料収入	1,594,000	1,632,900	△38,900
論文審査料収入	950,000	1,450,000	△500,000
入試センター試験実施手数料収入	2,401,000	1,370,994	1,030,006
寄付金収入	28,000,000	77,692,418	△49,692,418
一般寄付金収入	28,000,000	77,692,418	△49,692,418
補助金収入	1,049,403,000	922,574,398	126,828,602
国庫補助金収入	1,048,203,000	912,614,000	135,589,000
地方公共団体補助金収入	1,200,000	9,460,398	△8,260,398
学術研究振興資金収入	0	500,000	△500,000
資産運用収入	76,000,000	50,097,674	25,902,326
学術研究奨励基金運用収入	1,800,000	4,931	1,795,069
受取利息・配当金収入	63,000,000	41,486,401	21,513,599
施設設備利用料収入	11,200,000	8,606,342	2,593,658
資産売却収入	81,899,280	132,134,670	△50,235,390
特定資産売却収入	81,899,280	81,899,280	0
有価証券売却収入	0	50,054,910	△50,054,910
車輛売却収入	0	180,480	△180,480
事業収入	1,342,739,000	1,318,579,252	24,159,748
受託事業収入	64,439,000	33,111,149	31,327,851
公開講座等収入	5,295,000	2,228,900	3,066,100
医療収入	1,229,005,000	1,247,029,703	△18,024,703
医療収入	1,225,505,000	1,243,673,669	△18,168,669
その他の医療収入	3,500,000	3,356,034	143,966
認定看護師研修センター収入	44,000,000	36,209,500	7,790,500
認定看護師研修生選考料収入	2,000,000	3,959,500	△1,959,500
認定看護師研修生受講料収入	42,000,000	32,250,000	9,750,000
雑収入	341,928,000	319,931,715	21,996,285
私立大学退職金財団交付金収入	308,008,000	261,053,400	46,954,600
その他の雑収入	33,920,000	58,878,315	△24,958,315
前受金収入	808,817,000	796,206,996	12,610,004
授業料前受金収入	533,225,000	494,272,300	38,952,700
入学金前受金収入	225,700,000	257,600,000	△31,900,000
教育充実費前受金収入	24,000,000	0	24,000,000
施設設備利用料前受金収入	1,142,000	984,696	157,304
認定看護師研修生受講料前受金収入	24,750,000	43,350,000	△18,600,000
その他の収入	378,335,000	418,984,752	△40,649,752
前期末未収入金収入	325,533,000	341,507,144	△15,974,144
長期貸付金回収収入	52,802,000	71,401,700	△18,599,700
短期貸付金回収収入	0	5,725,000	△5,725,000
仮払金回収収入	0	350,908	△350,908
資金収入調整勘定	△1,125,650,000	△1,233,522,477	107,872,477
期末未収入金	△381,050,000	△488,582,477	107,532,477
前期末前受金	△744,600,000	△744,940,000	340,000
前年度繰越支払資金	6,913,154,139	6,913,154,139	0
前年度繰越支払資金(現金)	6,851,683	6,851,683	0
前年度繰越支払資金(預金)	6,906,302,456	6,906,302,456	0
収入の部合計	15,977,990,419	15,825,177,531	152,812,888

支 出 の 部			
科 目	予 算	決 算	差 異
人件費支出	5,250,165,000	5,139,051,424	111,113,576
教員人件費支出	3,265,994,000	3,205,765,101	60,228,899
職員人件費支出	1,566,381,000	1,556,129,058	10,251,942
役員報酬支出	46,702,000	47,248,065	△546,065
退職金支出	371,088,000	329,909,200	41,178,800
教育研究経費支出	2,342,783,186	2,059,979,267	282,803,919
消耗品費支出	213,403,075	173,999,497	39,403,578
光熱水費支出	243,012,592	226,976,157	16,036,435
旅費交通費支出	197,613,297	124,598,252	73,015,045
福利厚生費支出	14,169,000	14,238,896	△69,896
通信運搬費支出	39,832,039	30,601,038	9,231,001
印刷製本費支出	126,223,622	97,957,144	28,266,478
渉外費支出	2,288,940	2,118,010	170,930
修繕費支出	105,043,918	91,780,592	13,263,326
新聞図書費支出	14,469,645	6,180,461	8,289,184
損害保険料支出	5,615,000	6,920,309	△1,305,309
業務委託費支出	570,532,533	536,279,922	34,252,611
賃借料支出	112,202,379	97,998,298	14,204,081
会議費支出	1,690,950	3,317,332	△1,626,382
支払報酬金支出	19,176,700	15,136,356	4,040,344
諸会費支出	69,697,460	32,898,649	36,798,811
奨学費支出	226,167,600	206,037,000	20,130,600
教育研究用品費支出	74,918,840	53,995,732	20,923,108
支払手数料支出	14,034,596	13,300,379	734,217
医療経費支出	292,691,000	325,645,243	△32,954,243
薬品費支出	63,344,000	74,392,196	△11,048,196
医療材料費支出	138,710,000	164,202,969	△25,492,969
医療委託費支出	85,651,000	81,754,425	3,896,575
給食材料費支出	4,986,000	5,295,653	△309,653
管理経費支出	464,218,014	453,679,502	10,538,512
消耗品費支出	5,798,865	3,742,889	2,055,976
光熱水費支出	22,106,408	33,688,733	△11,582,325
旅費交通費支出	33,701,568	32,400,291	1,301,277
福利厚生費支出	13,840,000	9,977,570	3,862,430
通信運搬費支出	18,769,986	16,116,401	2,653,585
印刷製本費支出	78,661,568	70,831,443	7,830,125
渉外費支出	24,514,460	23,060,473	1,453,987
修繕費支出	7,549,442	6,678,094	871,348
新聞図書費支出	2,327,985	2,002,329	325,656
損害保険料支出	8,375,000	6,527,280	1,847,720
公租公課支出	14,206,000	12,870,154	1,335,846
車輛燃料費支出	2,833,000	1,253,719	1,579,281
業務委託費支出	88,113,357	87,191,046	922,311
賃借料支出	4,219,011	2,691,067	1,527,944
会議費支出	4,104,050	2,365,135	1,738,915
支払報酬金支出	11,465,300	11,478,337	△13,037
諸会費支出	4,611,310	8,929,844	△4,318,534
広告費支出	115,206,000	112,076,956	3,129,044
その他の用品費支出	443,100	923,445	△480,345
支払手数料支出	3,371,604	3,447,856	△76,252
雑支出	0	5,426,440	△5,426,440
施設関係支出	119,116,250	88,828,950	30,287,300
建物支出	117,266,250	88,030,950	29,235,300
構築物支出	1,850,000	798,000	1,052,000
設備関係支出	714,733,109	597,322,768	117,410,341
教育研究用機器備品支出	375,096,550	400,452,047	△25,355,497
その他の機器備品支出	294,117,689	164,192,070	129,925,619
図書支出	38,978,870	26,936,059	12,042,811
車輛支出	6,540,000	5,742,592	797,408
資産運用支出	0	49,006,902	△49,006,902
有価証券購入支出	0	49,006,902	△49,006,902
その他の支出	1,541,095,000	1,540,271,529	823,471
長期貸付金支払支出	99,410,000	87,845,000	11,565,000
短期貸付金支払支出	0	5,892,000	△5,892,000
前期末未払金支払支出	1,441,685,000	1,446,359,905	△4,674,905
預り金支払支出	0	174,624	△174,624

[予備費]	(9,768,959)		
	40,231,041		40,231,041
資金支出調整勘定	△819,660,000	△620,136,130	△199,523,870
期末未払金	△819,660,000	△620,136,130	△199,523,870
次年度繰越支払資金	6,325,308,819	6,517,173,319	△191,864,500
現金	0	9,088,300	△9,088,300
預金	6,325,308,819	6,508,085,019	△182,776,200
支出の部合計	15,977,990,419	15,825,177,531	152,812,888

注記

予備費の使用内訳

(単位 円)

科 目	金 額
教育研究経費支出	(239,595)
通信運搬費支出	89,595
賃借料支出	150,000
管理経費支出	(3,465,425)
旅費交通費支出	2,278,925
修繕費支出	346,500
業務委託費支出	840,000
施設関係費	(4,205,250)
建物支出	4,205,250
設備関係支出	(1,858,689)
その他の機器備品支出	1,858,689
合 計	9,768,959

消費収支計算書

平成25年 4月 1日から
平成26年 3月31日まで

(単位 円)

消費収入の部			
科 目	予 算	決 算	差 異
学生生徒等納付金	5,999,365,000	5,999,890,060	△525,060
授業料	5,716,365,000	5,712,410,060	3,954,940
入学金	280,500,000	282,980,000	△2,480,000
実験実習料	2,500,000	4,500,000	△2,000,000
手数料	84,000,000	109,453,934	△25,453,934
入学検定料	58,589,000	81,383,000	△22,794,000
試験料	20,466,000	23,617,040	△3,151,040
証明手数料	1,594,000	1,632,900	△38,900
論文審査料	950,000	1,450,000	△500,000
入試センター試験実施手数料	2,401,000	1,370,994	1,030,006
寄付金	53,000,000	97,469,310	△44,469,310
一般寄付金	28,000,000	77,692,418	△49,692,418
現物寄付金	25,000,000	19,776,892	5,223,108
補助金	1,049,403,000	922,574,398	126,828,602
国庫補助金	1,048,203,000	912,614,000	135,589,000
地方公共団体補助金	1,200,000	9,460,398	△8,260,398
学術研究振興資金	0	500,000	△500,000
資産運用収入	76,000,000	50,097,674	25,902,326
学術研究奨励基金運用収入	1,800,000	4,931	1,795,069
受取利息・配当金	63,000,000	41,486,401	21,513,599
施設設備利用料	11,200,000	8,606,342	2,593,658
資産売却差額	81,899,280	83,127,766	△1,228,486
特定資産売却差額	81,899,280	81,899,280	0
有価証券売却差額	0	1,048,008	△1,048,008
車輛売却差額	0	180,478	△180,478
事業収入	1,342,739,000	1,318,579,252	24,159,748
受託事業収入	64,439,000	33,111,149	31,327,851
公開講座等収入	5,295,000	2,228,900	3,066,100
医療収入	1,229,005,000	1,247,029,703	△18,024,703
医療収入	1,225,505,000	1,243,673,669	△18,168,669
その他の医療収入	3,500,000	3,356,034	143,966
認定看護師研修センター収入	44,000,000	36,209,500	7,790,500
認定看護師研修生選考料収入	2,000,000	3,959,500	△1,959,500
認定看護師研修生受講料収入	42,000,000	32,250,000	9,750,000
雑収入	341,928,000	319,931,715	21,996,285
私立大学退職金財団交付金	308,008,000	261,053,400	46,954,600
その他の雑収入	33,920,000	58,878,315	△24,958,315
帰属収入合計	9,028,334,280	8,901,124,109	127,210,171
基本金組入額合計	△1,409,785,000	△1,512,971,522	103,186,522
消費収入の部合計	7,618,549,280	7,388,152,587	230,396,693

消費支出の部			
科 目	予 算	決 算	差 異
人件費	5,211,166,000	5,169,101,340	42,064,660
教員人件費	3,265,994,000	3,205,765,101	60,228,899
職員人件費	1,566,381,000	1,556,129,058	10,251,942
役員報酬	46,702,000	47,248,065	△546,065
退職金	75,950,000	77,867,800	△1,917,800
退職給与引当金繰入額	256,139,000	282,091,316	△25,952,316
教育研究経費	3,306,756,186	3,019,743,402	287,012,784
消耗品費	213,403,075	173,999,497	39,403,578
光熱水費	243,012,592	226,976,157	16,036,435
旅費交通費	197,613,297	124,598,252	73,015,045
福利厚生費	14,169,000	14,238,896	△69,896
通信運搬費	39,832,039	30,601,038	9,231,001
印刷製本費	126,223,622	97,957,144	28,266,478
渉外費	2,288,940	2,118,010	170,930
修繕費	105,043,918	91,780,592	13,263,326
新聞図書費	14,469,645	6,180,461	8,289,184
損害保険料	5,615,000	6,920,309	△1,305,309
業務委託費	570,532,533	536,279,922	34,252,611
賃借料	112,202,379	97,998,298	14,204,081
会議費	1,690,950	3,317,332	△1,626,382
支払報酬金	19,176,700	15,136,356	4,040,344
諸会費	69,697,460	32,898,649	36,798,811
奨学費	226,167,600	206,037,000	20,130,600
教育研究用品費	74,918,840	53,995,732	20,923,108
支払手数料	14,034,596	13,300,379	734,217
減価償却額	963,973,000	959,496,846	4,476,154
医療経費	292,691,000	325,912,532	△33,221,532
薬品費	63,344,000	76,335,737	△12,991,737
医療材料費	138,710,000	162,525,438	△23,815,438
医療委託費	85,651,000	81,754,425	3,896,575
給食材料費	4,986,000	5,296,932	△310,932
管理経費	552,607,014	535,781,019	16,825,995
消耗品費	5,798,865	3,742,889	2,055,976
光熱水費	22,106,408	33,688,733	△11,582,325
旅費交通費	33,701,568	32,400,291	1,301,277
福利厚生費	13,840,000	9,977,570	3,862,430
通信運搬費	18,769,986	16,116,401	2,653,585
印刷製本費	78,661,568	70,831,443	7,830,125
渉外費	24,514,460	23,060,473	1,453,987
修繕費	7,549,442	6,678,094	871,348
新聞図書費	2,327,985	2,002,329	325,656
損害保険料	8,375,000	6,527,280	1,847,720
公租公課	14,206,000	12,870,154	1,335,846
車輛燃料費	2,833,000	1,253,719	1,579,281
業務委託費	88,113,357	87,191,046	922,311
賃借料	4,219,011	2,691,067	1,527,944
会議費	4,104,050	2,365,135	1,738,915
支払報酬金	11,465,300	11,478,337	△13,037
諸会費	4,611,310	8,929,844	△4,318,534
広告費	115,206,000	112,076,956	3,129,044
その他用品費	443,100	923,445	△480,345
支払手数料	3,371,604	3,447,856	△76,252
雑費	0	5,426,440	△5,426,440
減価償却額	88,389,000	82,101,517	6,287,483
資産処分差額	10,000,000	28,217,234	△18,217,234
備他資産処分差額	10,000,000	28,217,234	△18,217,234
徴収不能額	0	6,493,405	△6,493,405
徴収不能額	0	6,493,405	△6,493,405
[予備費]	(3,705,020)		
	46,294,980		46,294,980
消費支出の部合計	9,126,824,180	8,759,336,400	367,487,780
当年度消費支出超過額	△1,508,274,900	△1,371,183,813	
前年度繰越消費支出超過額	△11,081,120,691	△11,081,120,691	
翌年度繰越消費支出超過額	△12,589,395,591	△12,452,304,504	

注記 予備費の使用内訳

(単位 円)

科 目	金 額
教育研究経費	(239,595)
通信運搬費	89,595
賃借料	150,000
管理経費	(3,465,425)
旅費交通費	2,278,925
修繕費	346,500
業務委託費	840,000
合 計	3,705,020